



DOMINA PRO 900 - FRIGGITRICI

FRBE98T



2 VASCHE, ELETTRICA TOP PER SBALZO

SPECIFICHE TECNICHE:

Dimensioni esterne - LxPxH (cm)	80x90x85
Capacità vasca (lt-GN)	18+18
IPX5	●

SPECIFICHE AGGIUNTIVE:

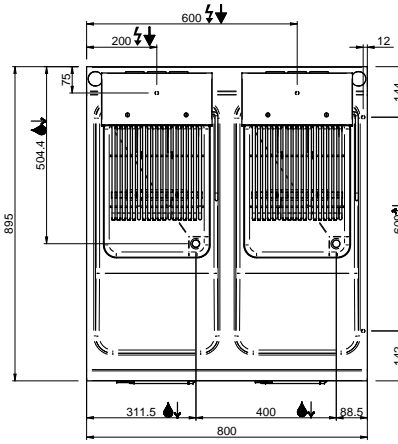
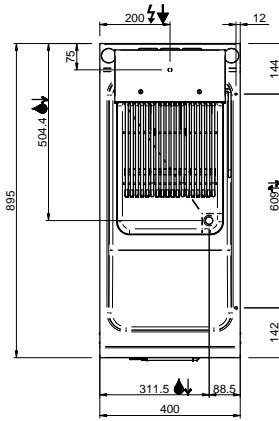
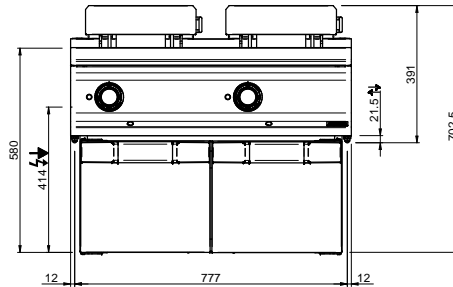
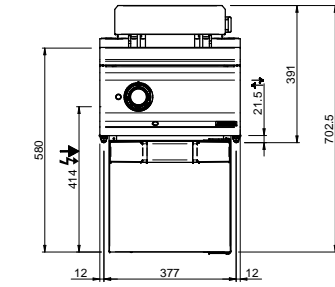
Dimensioni vasca - LxPxH (cm)	30x40x20
Resistenze elettriche (kW)	32
Alimentazione	400V 3N 50/60Hz
Peso (kg)	85
Volume (m3)	1

Le vasche in acciaio inox AISI 304 18/10 sono fissate al piano con sal datura continua per facilitare le operazioni di pulizia e sanificazione. Tutti i modelli sono dotati di termostato di sicurezza e regolazione termostatica della temperatura dell'olio per mantenere la temperatura dell'olio entro parametri di sicurezza.

Il sistema di scarico olio a fine servizio è semplice e sicuro con vasca raccogli-olio con filtro in acciaio inox, in dotazione.

Versioni a gas: disponibili modelli con riscaldamento diretto tramite tubi in vasca o con riscaldamento indiretto tramite bruciatore esterno alla vasca a V, che garantisce un'ottima pulizia.

Versioni elettriche: con resistenze sollevabili per garantire perfetta pulibilità della vasca, disponibili anche versioni con display digitale (FRBE94AD - FRBE98AD - FRBE94AHP) dotati di melting automatico, consentono un controllo preciso della temperatura dell'olio, l'impostazione del tempo di cottura e il settaggio di programmi automatici per impostare e velocizzare le cotture più frequenti. Il modello HP assicura inoltre massima reattività indispensabile per ottenere alte produttività in spazi contenuti.



LEGENDA SIMBOLI / LEGEND



INGRESSO GAS / GAS INLET
(EN 10226-1) Ø M 1/2"



INGRESSO ACQUA /
WATER INLET Ø M 1/2"



ATTACCO EQUIPOTENZIALE /
EQUIPOTENTIAL



ALIMENTAZIONE ELETTRICA /
POWER SUPPLY



SCARICO ACQUA / OLII
WATER / OILS DRAIN



REGOLAZIONE PIEDINI /
FEET ADJUSTMENT (h 0/+50)
/ TOP VERSION (h 0/+5)